

Vlaanderen: 942.481 +Ambitie 2/3e = 628.321


Budget 24 = (9/11/13.000.000 = 20,69 euro per inwoner


Herkomst 2021 - gemeenten


	niet-EU herkomst	Oost-Europese (EU) herkomst	Totaal <input type="checkbox"/>
Antwerpen	207.211	25.204	232.415
Gent	63.239	18.064	81.303
Leuven	23.357	3.125	26.482
Mechelen	24.663	1.560	26.223
Genk	20.747	2.410	23.157
Sint-Niklaas	19.582	1.765	21.347
Vilvoorde	18.921	2.111	21.032
Aalst	16.355	2.630	18.985
Oostende	13.587	1.570	15.157
Brugge	11.791	2.530	14.321
Zaventem	11.445	2.513	13.958
Kortrijk	12.475	1.108	13.583
Hasselt	11.309	1.698	13.007
Beringen	11.376	1.272	12.648
Sint-Pieters-Leeuw	9.773	1.803	11.576
Turnhout	8.676	2.865	11.541
Grimbergen	9.277	2.056	11.333
Dilbeek	9.481	1.821	11.302
Maasmechelen	9.360	1.754	11.114
Asse	8.516	2.540	11.056
Heusden-Zolder	9.820	927	10.747
Roeselare	6.771	3.811	10.582
Lokeren	8.179	1.131	9.310
Houthalen-Helchteren	7.900	737	8.637
Willebroek	7.354	779	8.133
Halle	6.882	1.196	8.078
Machelen	7.267	633	7.900
Ronse	7.220	505	7.725
Tienen	5.774	1.068	6.842
Ninove	5.685	970	6.655
Lier	5.482	894	6.376
Sint-Truiden	5.258	1.063	6.321
Temse	5.581	707	6.288
Boom	5.621	506	6.127
Wemmel	4.787	1.299	6.086
Dendermonde	4.942	849	5.791
Tervuren	4.421	1.067	5.488
Beveren	4.120	1.203	5.323
Beersel	4.075	1.083	5.158


TF = 173.841 inwoners -15  
 = 3.596.770 euro  
 dR = 138.407 Inwoners -15  
 = 2.863.640 euro


de 6 = 20.030 Inwoners  
 = 414.421 euro


	niet-EU herkomst	Oost-Europese (EU) herkomst	Totaal 
Menen	4.594	524	5.118
Denderleeuw	4.656	398	5.054
Overijse	3.742	1.225	4.967
Mol	4.179	693	4.872
Zele	4.023	844	4.867
Waregem	3.608	1.183	4.791
Geel	3.647	1.070	4.717
Mortsel	4.037	638	4.675
Wetteren	3.603	892	4.495
Schoten	3.592	681	4.273
Geraardsbergen	3.713	452	4.165
Brasschaat	3.334	537	3.871
Kraainem	2.887	972	3.859
Diest	3.210	610	3.820
Meise	3.137	679	3.816
Sint-Genesius-Rode	3.059	744	3.803
Zwijndrecht	3.359	427	3.786
Kortenberg	2.889	855	3.744
Leopoldsburg	3.225	505	3.730
Harelbeke	3.035	632	3.667
Tongeren	3.138	513	3.651
Edegem	3.212	408	3.620
Deinze	2.569	1.024	3.593
Bilzen	3.249	336	3.585
Knokke-Heist	2.221	1.241	3.462
Wezembeek-Oppem	2.556	845	3.401
Evergem	2.529	790	3.319
Hamme	2.586	731	3.317
Lommel	2.708	527	3.235
Eeklo	2.291	881	3.172
Herentals	2.662	491	3.153
Liedekerke	2.708	360	3.068
Pelt	2.337	672	3.009
Oudenaarde	2.394	613	3.007
Ieper	2.396	539	2.935
Borsbeek	2.420	494	2.914
Dilsen-Stokkem	2.410	435	2.845
Kapellen	2.348	435	2.783
Merchtem	2.210	503	2.713
Zelzate	1.963	744	2.707

	niet-EU herkomst	Oost-Europese (EU) herkomst	Totaal 
Lanaken	2.245	432	2.677
Heist-op-den-Berg	2.085	589	2.674
Aarschot	1.916	689	2.605
Maaseik	2.089	515	2.604
Izegem	1.711	867	2.578
Hoogstraten	904	1.637	2.541
Tielt	1.646	884	2.530
Herent	2.105	402	2.507
Sint-Katelijne-Waver	2.010	490	2.500
Puurs-Sint-Amands	2.130	355	2.485
<b>Ternat</b>	<b>1.872</b>	<b>566</b>	<b>2.438</b>
Wevelgem	1.940	349	2.289
Kontich	1.826	441	2.267
<b>Steenokkerzeel</b>	<b>1.964</b>	<b>292</b>	<b>2.256</b>
<b>Hoeilaart</b>	<b>1.647</b>	<b>600</b>	<b>2.247</b>
<b>Zemst</b>	<b>1.909</b>	<b>315</b>	<b>2.224</b>
Lebbeke	1.806	411	2.217
<b>Londerzeel</b>	<b>1.673</b>	<b>532</b>	<b>2.205</b>
Zottegem	1.794	387	<b>2.181</b>
<b>Drogenbos</b>	<b>1.689</b>	<b>482</b>	<b>2.171</b>
Blankenberge	1.685	483	2.168
Landen	1.665	474	2.139
Hemiksem	1.799	340	2.139
Merelbeke	1.691	417	2.108
Brecht	1.413	685	2.098
Zonhoven	1.643	447	2.090
<b>Affligem</b>	<b>1.673</b>	<b>376</b>	<b>2.049</b>
Wommelgem	1.715	304	2.019
Duffel	1.540	474	2.014
Aartselaar	1.739	251	1.990
Tessenderlo	1.603	379	1.982
Destelbergen	1.531	423	1.954
Erpe-Mere	1.572	323	1.895
Kruikebeke	1.544	321	1.865
Sint-Gillis-Waas	1.483	373	1.856
<b>Opwijk</b>	<b>1.369</b>	<b>450</b>	<b>1.819</b>
Scherpenheuvel-Zichem	1.305	457	1.762
Bornem	1.565	195	1.760
Lievegem	1.389	358	1.747
Bredene	1.483	230	1.713


	niet-EU herkomst	Oost-Europese (EU) herkomst	Totaal 
Kuurne	1.574	135	1.709
Westerlo	1.329	377	1.706
Lochristi	1.219	471	1.690
Wijnegem	1.380	289	1.669
Stabroek	1.285	353	1.638
Wuustwezel	865	766	1.631
Rumst	1.353	255	1.608
Essen	1.316	278	1.594
Aalter	984	603	1.587
Schilde	1.375	194	1.569
Haaltert	1.229	305	1.534
Oudsbergen	1.130	396	1.526
Niel	1.334	179	1.513
Ranst	1.295	216	1.511
Hamont-Achel	1.240	228	1.468
Maldegem	886	549	1.435
Diepenbeek	1.175	256	1.431
<b>Kampenhout</b>	<b>1.216</b>	<b>193</b>	<b>1.409</b>
Balen	1.086	322	1.408
Wervik	1.195	199	1.394
Lede	1.178	207	1.385
Herzele	1.058	318	1.376
Zwevegem	1.074	280	1.354
Bonheiden	1.224	117	1.341
Kalmthout	1.028	298	1.326
Torhout	848	461	1.309
Bree	915	393	1.308
Bertem	1.019	289	1.308
Oostkamp	828	470	1.298
Putte	986	304	1.290
Lubbeek	1.073	199	1.272
Boechout	1.113	158	1.271
Zoersel	1.045	220	1.265
Stekene	1.043	221	1.264
Riemst	959	299	1.258
Arendonk	970	281	1.251
Nijlen	1.011	229	1.240
Beerse	927	310	1.237
Lummen	842	364	1.206
Koksijde	1.005	199	1.204

	niet-EU herkomst	Oost-Europese (EU) herkomst	Totaal 
Zulte	722	474	1.196
Hechtel-Eksel	935	247	1.182
Malle	874	284	1.158
Lennik	956	201	1.157
Roosdaal	961	192	1.153
Melle	952	185	1.137
De Panne	941	182	1.123
Ham	912	198	1.110
Kasterlee	846	260	1.106
Borgloon	760	340	1.100
Waasmunster	938	156	1.094
Rotselaar	848	229	1.077
Oud-Turnhout	748	322	1.070
Huldenberg	791	269	1.060
Wielsbeke	721	317	1.038
Buggenhout	772	265	1.037
Kapelle-op-den-Bos	794	236	1.030
Middelkerke	821	196	1.017
Laakdal	618	399	1.017
Ravels	623	386	1.009
Haacht	811	188	999
Boortmeerbeek	844	149	993
Oud-Heverlee	787	197	984
Peer	720	255	975
Meulebeke	545	423	968
Herk-de-Stad	769	198	967
Diksmuide	567	398	965
Lint	733	224	957
Alken	811	131	942
Keerbergen	784	155	939
Olen	679	254	933
Berlaar	700	230	930
Zedelgem	630	295	925
Bocholt	740	181	921
Nieuwpoort	678	233	911
Staden	377	533	910
Schelle	767	143	910
Deerlijk	727	171	898
Bierbeek	734	164	898
As	644	244	888


	niet-EU herkomst	Oost-Europese (EU) herkomst	Totaal 
Berlare	709	174	883
Ingelmunster	481	390	871
Rijkevorsel	304	535	839
Tremelo	620	184	804
Kinrooi	571	230	801
Zoutleeuw	631	161	792
Retie	625	160	785
Brakel	558	224	782
Nazareth	599	177	776
Tielt-Winge	554	217	771
De Haan	600	171	771
Boutersem	619	152	771
Herselt	543	217	760
Poperinge	579	176	755
Dessel	568	184	752
Lille	575	175	750
Zandhoven	579	168	747
Gistel	535	201	736
Damme	634	101	735
Assenede	546	183	729
Halen	539	179	718
Vosselaar	552	162	714
Beernem	508	203	711
Linkebeek	590	120	710
Wichelen	572	136	708
Holsbeek	547	161	708
De Pinte	556	147	703
Meerhout	560	131	691
Wingene	390	298	688
Zutendaal	534	152	686
Gavere	537	149	686
Hoeselt	552	126	678
Merksplas	279	383	662
Wachtebeke	521	132	653
Gingelom	529	123	652
Grobbendonk	489	157	646
Oostrozebeke	303	338	641
Kruisem	489	152	641
Langemark-Poelkapelle	449	187	636
Heers	453	177	630

	niet-EU herkomst	Oost-Europese (EU) herkomst	Totaal 
Avelgem	505	125	630
Moorslede	404	217	621
Anzegem	415	202	617
Hove	528	79	607
Hoegaarden	488	119	607
Sint-Lievens-Houtem	419	185	604
Dentergem	299	295	594
Laarne	453	131	584
Ichtegem	391	191	582
<b>Gooik</b>	<b>490</b>	<b>91</b>	<b>581</b>
Oudenburg	436	139	575
Kortesseem	439	133	572
Nieuwerkerken	377	170	547
<b>Galmaarden</b>	<b>453</b>	<b>91</b>	<b>544</b>
Ardooi	308	233	541
Hulshout	391	146	537
Oosterzele	410	124	534
Jabbeke	412	111	523
Ledegem	342	168	510
Houthulst	221	288	509
Begijnendijk	340	156	496
Kortemark	320	174	494
Hooglede	259	226	485
Veurne	376	106	482
Sint-Martens-Latem	431	47	478
Herenthout	383	85	468
Linter	383	82	465
<b>Herne</b>	<b>361</b>	<b>97</b>	<b>458</b>
Geetbets	317	126	443
Pittem	203	226	429
Zonnebeke	302	103	405
Bekkevoort	282	107	389
Kortenaken	223	139	362
Lichtervelde	249	111	360
Vorselaar	265	89	354
Wellen	282	67	349
Ruiselede	154	194	348
Moerbeke	227	118	345
Glabbeek	232	73	305
Lendeledede	207	92	299

TF = 173.841 inwoners -15  
= 3.596.770 euro  
1&11&1

	niet-EU herkomst	Oost-Europese (EU) herkomst	Totaal 
Kluisbergen	229	70	299
Baarle-Hertog	178	114	292
Lierde	239	43	282
Wortegem-Petegem	198	60	258
Sint-Laureins	166	88	254
Heuvelland	184	59	243
Koekelare	186	51	237
Zwalm	185	48	233
<b>Pepingen</b>	<b>159</b>	<b>68</b>	<b>227</b>
Kaprijke	141	84	225
Voeren	153	50	203
Alveringem	150	46	196
Maarkedal	164	14	178
Bever	146	11	157
Zuikerkerke	71	48	119
Vleteren	81	28	109
Spiere-Helkijn	80	16	96
Lo-Reninge	60	21	81
Mesen	47	x	50
Horebeke	30	9	39
Herstappe	x	0	2
Niet te lokaliseren - Vlaanderen	0	0	0
Niet te lokaliseren - Brussel	0	0	0
Niet te lokaliseren	0	0	0
Watermaal-Bosvoorde	?	?	?
Vorst	?	?	?
Ukkel	?	?	?
Sint-Pieters-Woluwe	?	?	?
Sint-Lambrechts-Woluwe	?	?	?
Sint-Joost-ten-Node	?	?	?
Sint-Jans-Molenbeek	?	?	?
Sint-Gillis	?	?	?
Sint-Agatha-Berchem	?	?	?
Schaarbeek	?	?	?
Oudergem	?	?	?
Koekelberg	?	?	?
Jette	?	?	?
Ganshoren	?	?	?
Evere	?	?	?
Etterbeek	?	?	?



	niet-EU herkomst	Oost-Europese (EU) herkomst	Totaal 
Elsene	?	?	?
Brussel	?	?	?
Anderlecht	?	?	?

Speciale waarden: x Verborgen waarde

? Ontbreekt

Eenheid: aantal

Bron: Rijksregister | [provincies.incijfers.be](https://provincies.incijfers.be)